

Hoe worden interdisciplinaire casuïstiek en opdrachten ingezet voor interdisciplinaire competenties?

Programmalijn 3 Modern Health

Francine Quittner – UNO-UMCG
Riejanne Slaghuis – UNO-UMCG
Beitske van der Mark – NetwerkZON



NETWERK | 2026
ZON | MODERN
HEALTH

**C O N S O
R T I U M
B E R O E
P S O N D
E R W I J S**

CASUÏSTIEK & DIDACTISCH EPD

DE PRAKTIJK IN HET KLASLOKAAL

CASUÏSTIEK IN DE DIGIBIB





Albertje revalideert

HERVAT CASUS

INHOUD ▾

Kan Albertje na haar val weer zelfstandig met haar man op de boerderij wonen?

REVALIDATIE





- ▼ REVALIDATIE
- ☰ Casus ○
- ☰ **Opdrachten** ●
- ☰ Stappenplan ○

Module 2 van 3

Opdrachten

- Albertje gaat naar een woonzorg- en revalidatiecentrum. Zoek informatie op van een woonzorg- en revalidatiecentrum in de buurt. Welke zorg wordt er geleverd?
- In de casus komen verschillende disciplines en groepen disciplines (DBC) naar voren. Maak een overzicht hiervan en geef per (groep) discipline aan wat ze doen.
- Albertje krijgt een heupprothese. Zoek zoveel mogelijk informatie over een heupprothese op. Tip: zoek digitale folders op de websites van ziekenhuizen.

Maak een overzicht. Neem hierin de volgende punten op:

- Uitleg wat een heupgewricht is.

Voorbeelden van gepubliceerde casuïstiek

Uitgave - Digibib - Consortium

digibib.consortiumbo.nl/uitgaveflipbook/7385851/

CAZW - ALBERTJE REVALIDEERT

Digibib

Albertje revalideert

START INHOUD

Kan Albertje na haar val weer zelfstandig met haar man op de boerderij wonen?

REVALIDATIE

Casus

Uitgave - Digibib - Consortium

digibib.consortiumbo.nl/uitgaveflipbook/7374414/

CAZW - BIJ MIRJAM IS SPRAKE VAN BORDERLINE

Digibib

Bij Mirjam is sprake van borderline problematiek

START INHOUD

Welke ondersteuning kan het sociaal team Mirjam bieden?

- De casus
- De opdrachten
- Het stappenplan

Uitgave - Digibib - Consortium

digibib.consortiumbo.nl/uitgaveflipbook/7385858/

CAZW - GITTA KREEG EEN BEROERTE

Digibib

Gitta kreeg een beroerte

START INHOUD

Uitgave - Digibib - Consortium

digibib.consortiumbo.nl/uitgaveflipbook/7374347/

CAZW - WALTER WIL ZELFSTANDIG BLIJVEN WONEN

Digibib

Walter wil zelfstandig blijven wonen

TEAMWORK

START INHOUD

Welke hulp heeft Walter nodig om zelfstandig te blijven wonen?

- De casus
- De opdracht

Casuïstiek in didactisch EPD

- EPD = Electronisch PatiëntenDossier
- Didactisch-EPD is vergelijkbaar met bestaande EPD's
- Praktijk naar school
- Verschillende methodieken mogelijk, zoals NANDA-Gordon, SAMPC en OMAHA
- Student en docentversie
- Student doet opdrachten, die docent na kan kijken of bespreken
- In ontwikkeling
- Nu een voorbeeld




Dashboard



Openstaande casussen

Onderstaande casussen staan voor jou klaar. Selecteer een casus om er mee aan de slag te gaan.

Casus Albertje ☆ ○



Gijzen, A.
03-02-1964
Centrum thuiszorg (Omaha), Wijk C - Dichterswijk
Wijkverpleegkundige

Individueel

Raadpleeg dossier / anamnese	in te leveren
Uitwerken medicatie	in te leveren
Maak anamnese	in te leveren

Bekijk casus **Open dossier**

Casus Famke Douwstra ☆ ○



Douwstra, F.L.
16-11-1950
Centrum verpleeghuiszorg De Koepel, Amb - Ambulante zorg
Verpleegkundige

Individueel

Inleveren opdracht 1: Famke Douwstra	in te leveren
Inleveren opdracht 2: Zorgen	in te leveren
Inleveren opdracht 3: Zorgplanbespreking	in te leveren

Bekijk casus **Open dossier**

Darja woont op een zorgboerderij ☆ ●



Pathuis, D.
01-02-1977
Centrum gehandicaptenzorg (Schalock), Brons
Verpleegkundige

Individueel

Raadpleeg dossier	open
-------------------	------

Bekijk casus **Open dossier**

Gitta kreeg een beroerte ☆ ○



Geelen, G
12-10-2016
Ziekenhuis (Nanda), Spoedeisende hulp





Kies organisatie
Centrum thuiszorg (Om... ▾

Kies afdeling
Wijk C - Dichterswijk ▾

Kies rol
Wijkverpleegkundige ▾

Gijzen, A.
03-02-1964 

Filter functies...

Dashboard

Personalia ▾

Overdrachtrapportages ▾

Hulpmiddelen ▾

Onderzoek ▾

Uitwerkingen student ▾

Diagnostiek en beleid ▾

Verpleegkundige rapportage ▾



Dossier van

Gijzen, A. (Albertje)

58 Jaar



Kies organisatie
Centrum thuiszorg (Om...)

Kies afdeling
Wijk C - Dichterswijk

Kies rol
Wijkverpleegkundige

Gijzen, A.
03-02-1964

Filter functies...

Dashboard

Personalia

Basisgegevens

Donorverklaring

Overdrachtrapportages

Overdrachtsrapportages 1

Onderzoek Wmo melding 1

Hulpmiddelen

Hulpmiddelen 1

Onderzoek

Uitwerkingen student

Hulpmiddelen

- Formulieren
- Hulpmiddelen algemeen 1
- Medicijndispencer

Datum filter

+

Hulpmiddelen algemeen

Definitief maken

Door Student 1 Depd op 09-05 om 13:17

Als een zorgvrager een hulpmiddel gebruikt kan dit in het getoonde formulier worden vastgelegd. Ben je op zoek naar een geschikt hulpmiddel voor de zorgvrager raadpleeg dan de hulpmiddelenwijzer van vilans.

Hulpmiddelenwijzer

Open hulpmiddelenwijzer

Hulpmiddel wat gebruikt wordt:

Antwoord

Rolstoel

Afbeelding van het hulpmiddel




Dashboard



Openstaande casussen

Onderstaande casussen staan voor jou klaar. Selecteer een casus om er mee aan de slag te gaan.

Casus Albertje ☆ ○



Gijzen, A.
03-02-1964
Centrum thuiszorg (Omaha), Wijk C - Dichterswijk
Wijkverpleegkundige

Individueel

Raadpleeg dossier / anamnese	in te leveren
Uitwerken medicatie	in te leveren
Maak anamnese	in te leveren

Bekijk casus Open dossier

Casus Famke Douwstra ☆ ○



Douwstra, F.L.
16-11-1950
Centrum verpleeghuiszorg De Koepel, Amb - Ambulante zorg
Verpleegkundige

Individueel

Inleveren opdracht 1: Famke Douwstra	in te leveren
Inleveren opdracht 2: Zorgen	in te leveren
Inleveren opdracht 3: Zorgplanbespreking	in te leveren

Bekijk casus Open dossier

Darja woont op een zorgboerderij ☆ ●



Pathuis, D.
01-02-1977
Centrum gehandicaptenzorg (Schalock), Brons
Verpleegkundige

Individueel

Raadpleeg dossier	open
-------------------	------

Bekijk casus Open dossier

Gitta kreeg een beroerte ☆ ○



Geelen, G
12-10-2016
Ziekenhuis (Nanda), Spoedeisende hulp





Kies organisatie

Centrum verpleeghuiszo...

Kies afdeling

Amb - Ambulante zorg

Kies rol

Verpleegkundige

Douwstra, F.L.
16-11-1950



Filter functies...

Dashboard

Patiënteninformatie

Overdracht keten / SEH

Anamnese

Anamnese 5

Heteroanamnese 2

Intake Reumatologie

Risicosignalering

Diagnostiek en beleid



Dossier van

Douwstra, F.L. (Famke)

71 Jaar





Kies organisatie
Centrum verpleeghuiszo...



Kies afdeling
Amb - Ambulante zorg



Kies rol
Verpleegkundige



Douwstra, F.L.
16-11-1950

Filter functies...

Dashboard

Patiënteninformatie

Overdracht keten / SEH

Anamnese

Anamnese 5

Heteroanamnese 2

Intake Reumatologie

Risicosignalering

Diagnostiek en beleid



Anamnese

S.A.M.P.C. formulieren

- Somatisch (S.A.M.P.C.) 1
- ADL (S.A.M.P.C.) 1
- Maatschappelijk (S.A.M.P.C.) 1
- Psychisch (S.A.M.P.C.) 1
- Communicatie (S.A.M.P.C.) 1

Kies registratie

Definitief 16-05-2022 om 10:32 - Bernadette Heimans

Somatisch (S.A.M.P.C.)

Somatische aandachtspunten

Antwoord

Mevrouw Douwstra heeft niet aangeboren hersenletsel (NAH) ten gevolge van een CVA in 2016. Mevrouw geeft echter aan hier zelf vrij weinig hinder te van ondervinden. Ze voelt zich over het algemeen energiek maar is wel sneller vermoeid sindsdien. Ze geeft wel aan soms pijnklachten in haar hoofd, nek en schouders te ervaren. Soms trillen haar handen en ervaart ze krachtverlies. Mevrouw is iets vermagerd.



Kies organisatie
Centrum verpleeghuiszo...

Kies afdeling
Amb - Ambulante zorg

Kies rol
Verpleegkundige

Douwstra, F.L.
16-11-1950

Filter functies...

Dashboard

Patiënteninformatie

Overdracht keten / SEH

Anamnese


Risicosignalering

Diagnostiek en beleid

Zorgplan 5

Evaluatie zorgplan 4

Gespreksverslagen



Zorg-/verpleegplan

Richtlijnen Concept **Definitief** Historie

Kies registratie
Definitief 14-01-2022 om 13:30 - Roel Winkels

Diagnose (PES)	Doel (Smart)	Interventie (PCZ)	Instrumenten evaluatie	Evaluatie datum
ADL > Beperking voortbeweging				
Diagnose (PES) P: Twijfels over veiligheid van Famke als zij alleen gaat fietsen. E: NAH S: Verdwalen, desoriëntatie, in paniek raken en lang wegblijven tijdens fietstochten	Doel (Smart) Famke bepaalde fietsroutes in de omgeving aanleren zodat ze beter bekend raakt met de omgeving en gemakkelijker de weg terug kan vinden. Structuur aanbrenge in haar fietsroutes. De VIG zal haar hier 5 keer per week in ondersteunen door samen met Famke te gaan fietsen. Over 2 maanden evalueren.	Interventie (PCZ) VIG gaat 5 keer in de week een half uurtje met Famke fietsen. Ze stippelen dan samen een route uit zodat Famke de omgeving leert kennen en bekend raakt met specifieke routes die ze kan gaan fietsen.	Instrumenten evaluatie Evaluatie met Famke, Chris, VIG en zorgverantwoordelijke Roel.	Kies een datum 14-3-2022

Kies organisatie
Centrum verpleeghuiszo...Kies afdeling
Amb - Ambulante zorgKies rol
VerpleegkundigeDouwstra, F.L.
16-11-1950

Filter functies...

Dashboard

Patiënteninformatie

Overdracht keten / SEH

Anamnese

Risicosignalering

Diagnostiek en beleid

Zorgplan 5

Evaluatie zorgplan 4

Gespreksverslagen



Zorg-/verpleegplan

Richtlijnen

Concept

Definitief

Historie

Kies registratie

Definitief 14-01-2022 om 13:30 - Roel Winkels

Diagnose (PES)

Doel (Smart)

Interventie (PCZ)

Instrumenten evaluatie

Evaluatie datum

ADL > Beperking voortbeweging

Diagnose (PES)

P: Twijfels over veiligheid van Famke als zij alleen gaat fietsen.
E: NAH
S: Verdwalen, desoriëntatie, in paniek raken en lang wegblijven tijdens fietstochten

Doel (Smart)

Famke bepaalde fietsroutes in de omgeving aanleren zodat ze beter bekend raakt met de omgeving en gemakkelijker de weg terug kan vinden. Structuur aanbrenge in haar fietsroutes. De VIG zal haar hier 5 keer per week in ondersteunen door samen met Famke te gaan fietsen. Over 2 maanden evalueren.

Interventie (PCZ)

VIG gaat 5 keer in de week een half uurtje met Famke fietsen. Ze stippelen dan samen een route uit zodat Famke de omgeving leert kennen en bekend raakt met specifieke routes die ze kan gaan fietsen.

Instrumenten evaluatie

Evaluatie met Famke, Chris, VIG en zorgverantwoordelijke Roel.

Kies een datum

14-3-2022



INFORMATIE VOOR STUDENTEN

[Handleiding didactisch-epd](#)

[Naslagwerken methoden en scores](#)

[Naslagwerk vitale functies](#)

[Naslagwerk bloedonderzoek](#)

[Naslagwerk urineonderzoek](#)

[Naslagwerk Eerste hulp wiki](#)



NASLAGWERK METHODEN EN SCORES

00:00 / 01:04



Zoeken



reset

Selecteer of zoek een item

BMI (Body Mass Index)

EWS score

Glasgow comaschaal

MUST

OHAT (Oral Health Assessment Tool)

PES structuur

RUMBA

SMART

SNAQ 65+

BMI (Body Mass Index)

De BMI (Body Mass Index) is een internationaal gebruikte maat die laat zien of je een gezond gewicht hebt in verhouding tot je lengte. De BMI geeft een inschatting van hoe gezond je lichaamsgewicht is. Je kunt de BMI berekenen voor vrouwen, mannen en kinderen vanaf 2 jaar. De BMI is minder geschikt voor als je heel gespierd bent, zwanger bent, borstvoeding geeft of van Aziatische afkomst bent. Je middelomtrek geeft een inschatting van de vetverdeling in je lichaam.

Bereken BMI op: <https://www.voedingscentrum.nl/nl/bmi-meter>



TOEKOMST

- Meerdere casussen toevoegen vanuit de leernetwerken, die al gepubliceerd zijn.
- In de toekomst nieuwe casuïstiek in ander format voor de casuïstiek om dit beter op te kunnen nemen in de D-EPD.
- Voor meer informatie hierover kunt u contact opnemen met Roel van der Hoek: rvanderhoek@consortiumbo.nl

UNO-UMCG

- Filmpje: wie zijn we en wat doen we?



PLANNING, FUNCTIEBONDEN EN WELLEVINGEN

PROBLEEMGEORDE

ANWENDINGEN IN DE EERSTE LIJN



Onze opdracht

Duurzame verbindingen tussen onderzoek, onderwijs en praktijk tot stand brengen, waarbij onderwijs voor ons de motor is.



 <p>Thematafels Online en laagdrempelige bijeenkomsten, b.v. jeuk, open deurbelid, PAIC15. Ook in samenwerking met SANO.</p>	 <p>Studentbegeleiding Afstudeeropdrachten HBO V en keuzedeel MBO (ZIT)</p>	 <p>Interprofessioneel opleiden UNO-partner, verdieping en verbreding</p>
 <p>Onderwijsopdrachten Voor MBO en HBO zorg, bijvoorbeeld alcohol in het verpleeghuis, medicatieveiligheid, bijdrage onderzoek sensortechnologie</p>	 <p>Gastlessen Contact met docenten en ontwikkelaars van vijf HBO's en 5 ROC's. Bijvoorbeeld minor geriatrie/gerontologie. Bijdragen aan onderzoek EBP en succesvol veranderen</p>	 <p>Micro learnings Leer-snacks, factsheets, video's, podcasts, animaties</p>
 <p>Samenwerking met SANO "Dit zijn wij" Co-creatie ("lessons learned COVID-19") Delen = vermenigvuldigen Kennisagenda Toekomstige projecten</p>	 <p>Bestaande netwerken Kwaliteitsimpuls UNO-UMCG Netwerk ZON Leren is altijd Zorgplein Noord</p>	 <p>Contact opleiders zorginstellingen UNO-UMCG op het netvlies Elkaar weten te vinden (wederkerigheid)</p>



Onderwijsopdracht Mbo,

Keuzedeel Zorg en Technologie



‘Geluidshinder kun je niet registreren met gewone oren, daar heb je een apparaat voor nodig.’ (Toon Verhoeven)

Geluidshinder in de omgeving

Er is veel geluid in de omgeving en dat heeft effect op bewoners van een zorginstelling. Dit zou ongewenst gedrag kunnen opleveren. Door te meten hoeveel geluid er is in de omgeving kunnen verzorgenden van een zorginstelling nadenken over het effect van dit geluid op bewoners.

Met de app MoSART ga je deze omgevingsgeluiden

Stappen

Vast te stellen door student en docent op basis van specifieke opleidingseisen.

1. Verzamel informatie over de MoSART app en het MoSART onderzoek van het UNO-UMCG
2. Vraag aanvullende informatie op bij UNO-UMCG
3. Vorm een groepje van 2-3 personen
4. Gebruik gedurende 2 weken de app MoSART om omgevingsgeluid te registreren

Stelling 1

De opdracht Geluidshinder is representatief voor de bijdrage aan een interdisciplinaire leergemeenschap binnen Modern Health.

Stelling 2

UNO is sturend in het opzetten van een robuuste, interdisciplinaire leergemeenschap binnen Modern Health.

Stelling 3

Onderzoekers nemen een vaste plek in binnen de dynamische onderwijsomgeving.